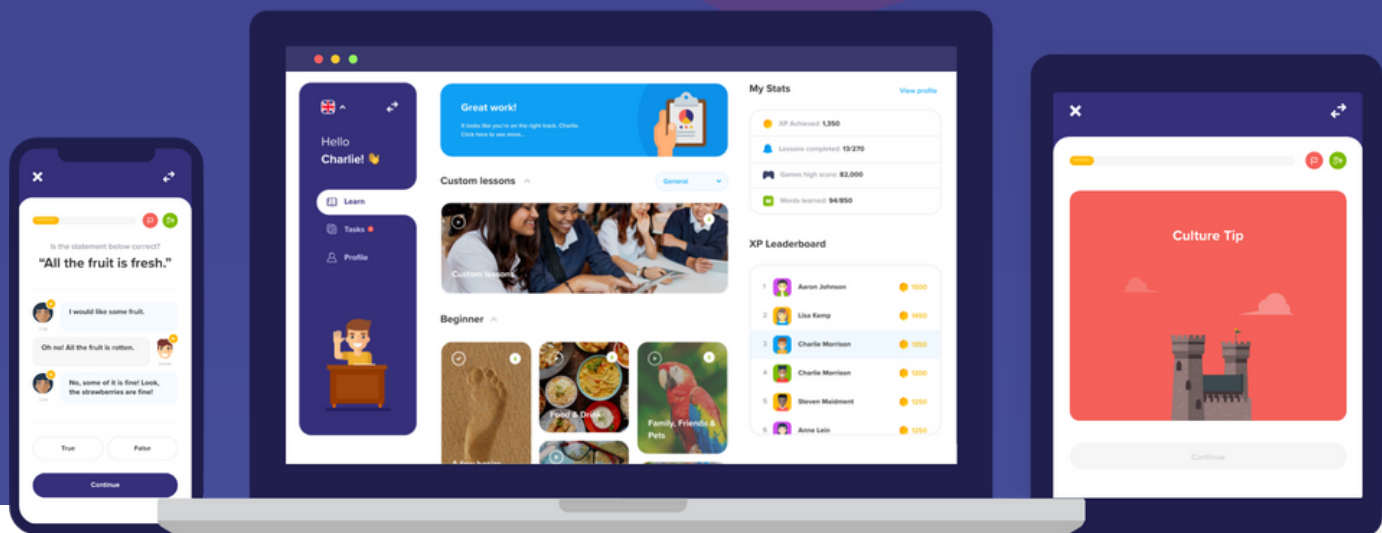
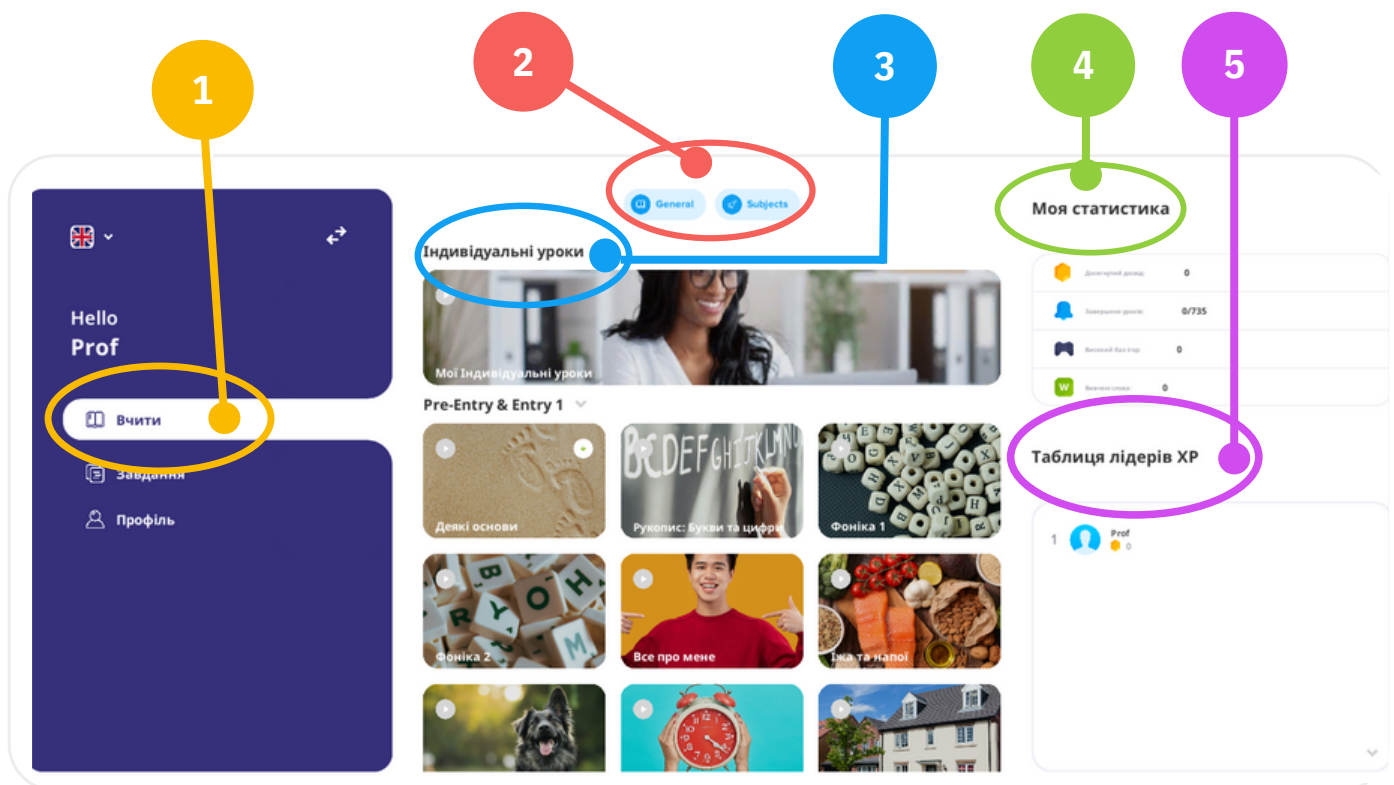




Навігація ДОДАТКОМ



Веб-додаток

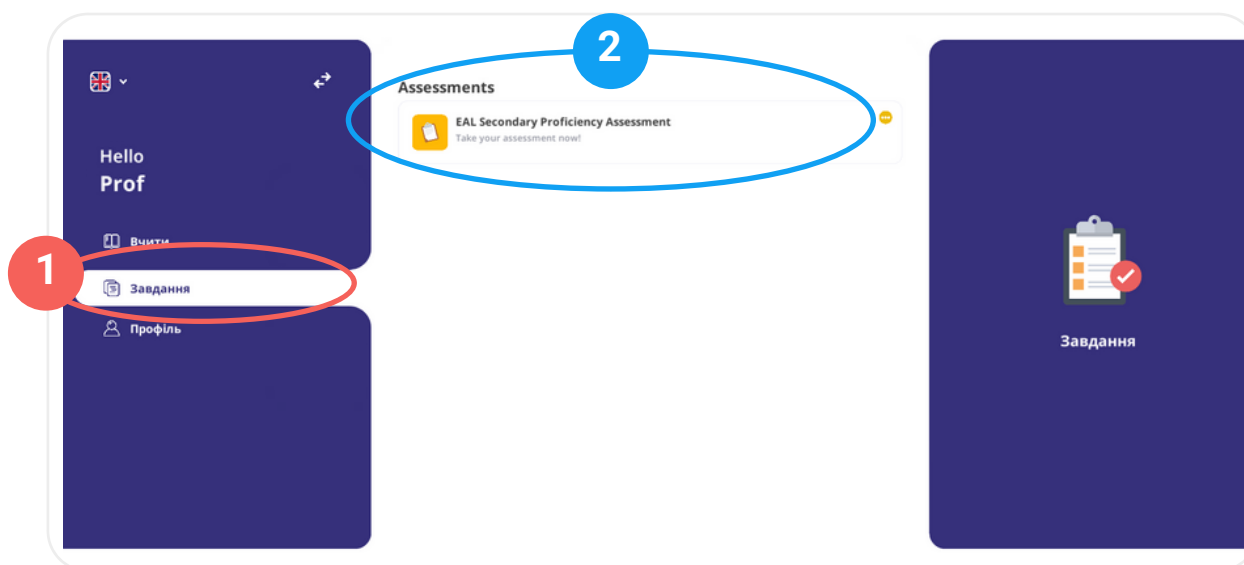


- 1 **Оберіть “Вчити”, щоб знайти всі Ваші уроки.**
- 2 **Використовуйте фільтри ‘General’ і ‘Subjects’ вгорі, щоб відфільтрувати уроки навчальної програми. (‘General’ - Загальні і ‘Subjects’ - Предмети).**
- 3 **Знайдіть Свої індивідуальні уроки в розділі “Індивідуальні уроки” вгорі профілю.**
- 4 **Знайдіть свою статистику збоку профілю.**
- 5 **Ви також можете побачити своє місце в таблиці лідерів XP.**

Веб-додаток

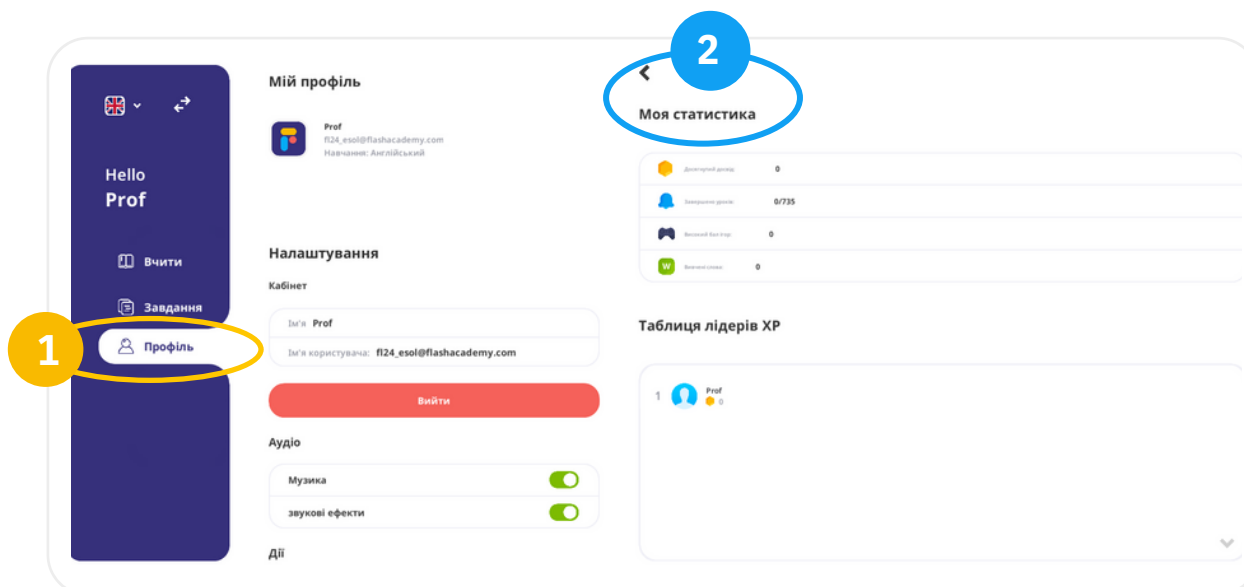
Завдання

- 1 Виберіть “Завдання”, щоб знайти завдання, які призначені для Вас.
- 2 Тут Ви також знайдете оцінку за Ваші виконані завдання.



Мій профіль

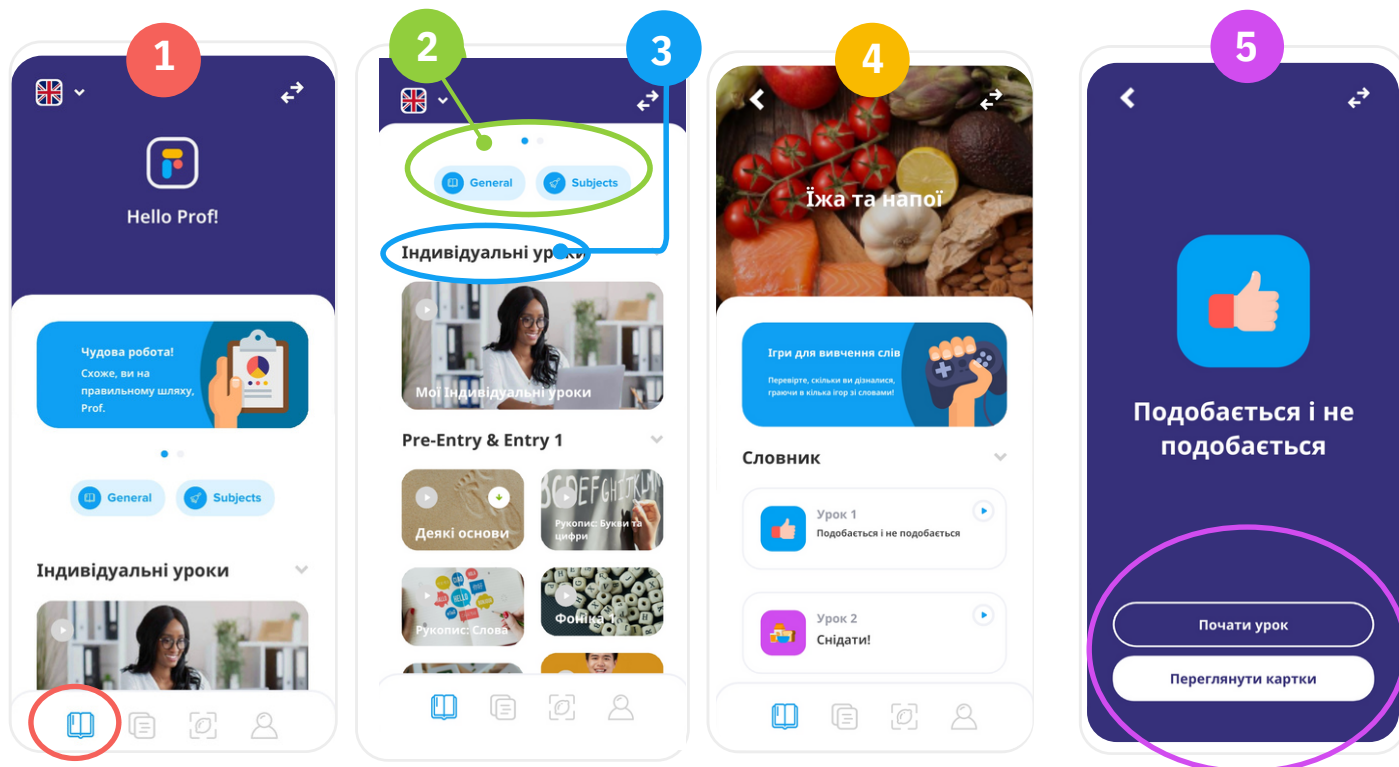
- 1 Виберіть “Профіль”, щоб переглянути інформацію свого профілю.
- 2 Ви також можете знову переглянути свою статистику тут.



Мобільний додаток

Профіль

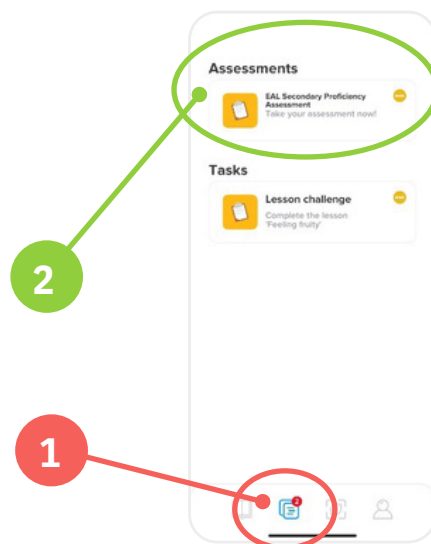
- 1 **Оберіть “Вчити”, щоб знайти всі свої уроки.**
- 2 **Використовуйте фільтри ‘General’ and ‘Subjects’ вгорі, щоб відфільтрувати уроки навчальної програми. (‘General’ - Загальні і ‘Subjects’ - Предмети).**
- 3 **Знайдіть Свої індивідуальні уроки в розділі “Індивідуальні уроки” вгорі профілю.**
- 4 **Натисніть на категорію, щоб переглянути список уроків у цій категорії.**
- 5 **Натисніть на урок і виберіть “Почати урок” або “Переглянути картки”.**



Мобільний додаток


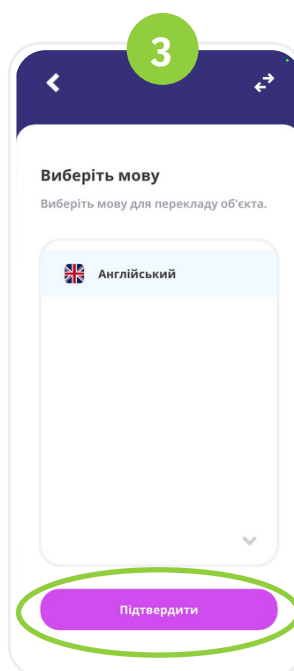
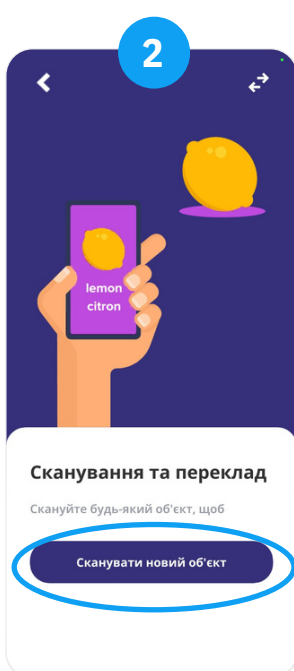
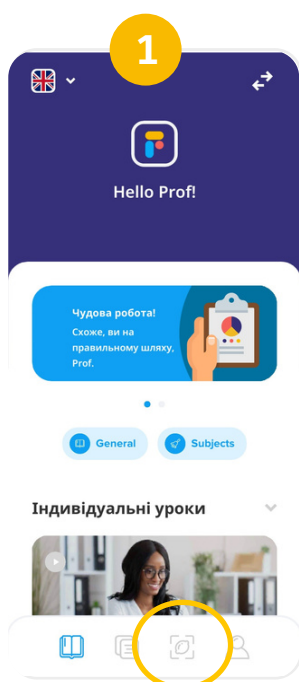
Завдання

- 1 Оберіть кнопку "Завдання", щоб знайти завдання, які призначені для Вас.
- 2 Тут Ви також знайдете будь-які тестування, які призначені для Вас.



Перекладач об'єктів

- 1 Натисніть кнопку "Перекласти" внизу головного екрана.
- 2 Виберіть сканувати новий об'єкт.
- 3 Виберіть мову - Англійська та натисніть кнопку Підтвердити.
- 4 Наведіть камеру на об'єкт і натисніть кнопку "Камера", щоб зробити знімок. Для Перекладача об'єктів необхідно кілька хвилин, щоб відсканувати та оцінити зображення, перш ніж повернути результат(и).



Мобільний додаток

Мій профіль

- 1 Виберіть "Профіль", щоб переглянути інформацію свого профілю.
- 2 Ви також можете знову переглянути свою статистику тут.
- 3 Натисніть кнопку налаштувань, щоб переглянути облікові дані та налаштування Вашого профілю.
- 4 Натисніть кнопку "Вийти", щоб вийти з облікового запису.

